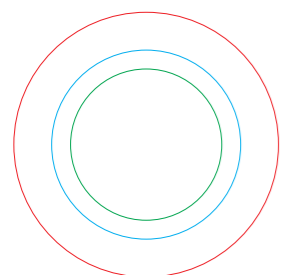
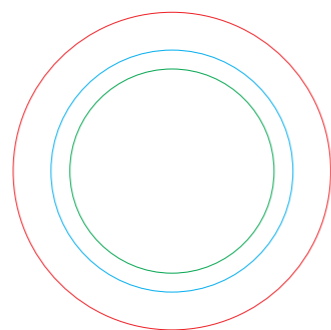


MAKIETY PRZYPINEK

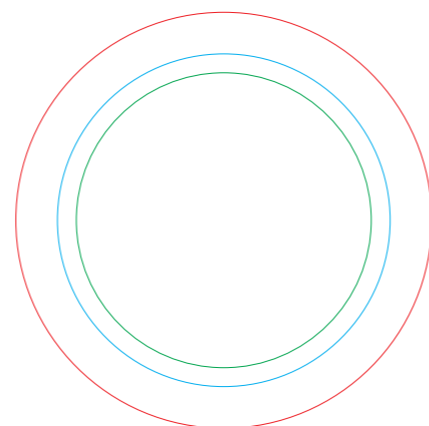
Button 25 mm



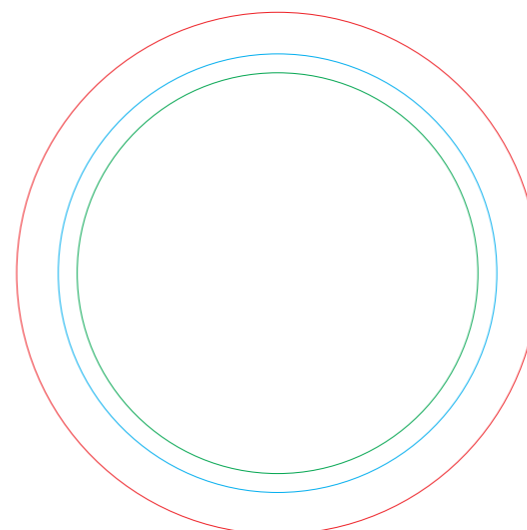
Button 32 mm




Button 44 mm



Button 58 mm



Button 75 mm



bezpieczny obszar

teksty i logo nie powinny wychodzić poza zieloną linię

pole widoczne

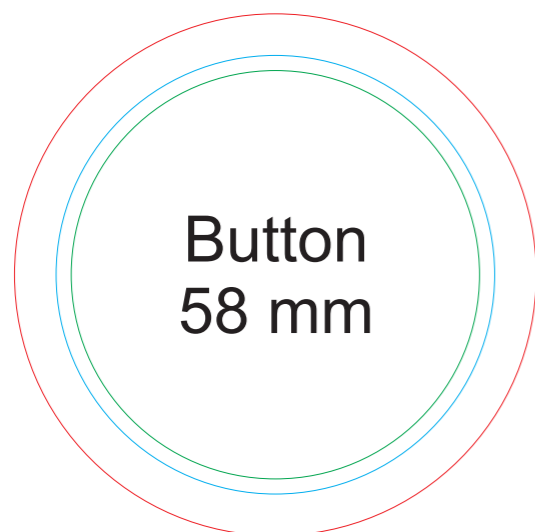
widoczny przód przypinki

pole spadu

tło widoczne na krawędzi i zawijane pod spód buttona

PRZYKŁAD

makieta



projekt z liniami



pamiętaj,
by z projektu
usunąć
błękitną i zieloną
linię pomocniczą



projekt do druku

